

補助金申請システム（jGrants2.0）

事業者マニュアル 精算払請求

jGrants

事業者サイト

2022/7/12

令和二年度第三次補正
中小企業等事業再構築促進補助金事務局

目次

【重要なお知らせ】

jGrantsの動作環境は以下のとおりです。下記のブラウザの最新バージョンをご利用ください。
なお、InternetExplorer等の下記以外のブラウザは、申請上のエラー等が生じますので利用しないでください。

- ・Windows : chrome、firefox、edge(※1)
- ・macOS : chrome、firefox、safari
- ・Android : chrome

※1 edgeの「InternetExplorerモード」は申請上のエラー等が生じますので利用しないでください。

【入力の際の注意事項】

文字入力する際に以下の文字が含まれないようにお願いします。

- ・ダブルクォーテーション : 「"」・「”」・「”」
- ・カンマ : 「,」
- ・タブ : 「 」 ※ホームページの情報などを入力欄にコピー&ペーストをした際に生じる文字

I. 申請方法

1. はじめに（全体の流れ）	P.2～3
2. 精算払請求	P.4～12
3. 差戻し時の修正対応	P.13～16
4. 通知文書の確認方法	P.17～18

I. 申請方法

1-1. はじめに - 申請の流れ -

- 申請したい補助金を、jGrants2.0に登録されている補助金の一覧から検索できます。
- 検索結果から補助金の申請情報を入力し、申請をすることができます。

① 申請したい補助金を探す



補助金を探す

検索

キーワードを入れてください

例：自治体、コロナ、経済対策

条件から探す

募集中の補助金のみ 検索

184件中の1件目～20件目を表示 < >

補助金名	補助金上上限額	対象地域	従業員数	募集期間
特別地区補助金	5,000,000 円	全国	従業員の制約なし	2021年3月4日 ~ 2021年3月10日

② 補助金の内容を確認する



起業創業サポート補助金（令和3年度第1回公募）

補助金のキャッチコピー あなたの起業創業をサポートします！

■ 目的・概要

公募要領 [起業創業サポート補助金（令和3年度第1回公募）_公募要領.docx](#)

交付要領 [起業創業サポート補助金（令和3年度第1回公募）_交付要領.docx](#)

申請様式 [起業創業サポート補助金（令和3年度第1回公募）_申請様式.docx](#)

③ 補助金の申請をする

ここから先はG BizIDでのログイン後のみ操作可



起業創業サポート補助金（令和3年度第1回公募）

事業者情報

事業形態
法人

法人番号/事業開始日番号
7010401001556

申請する 一時保存する

※申請要領は別添付です！

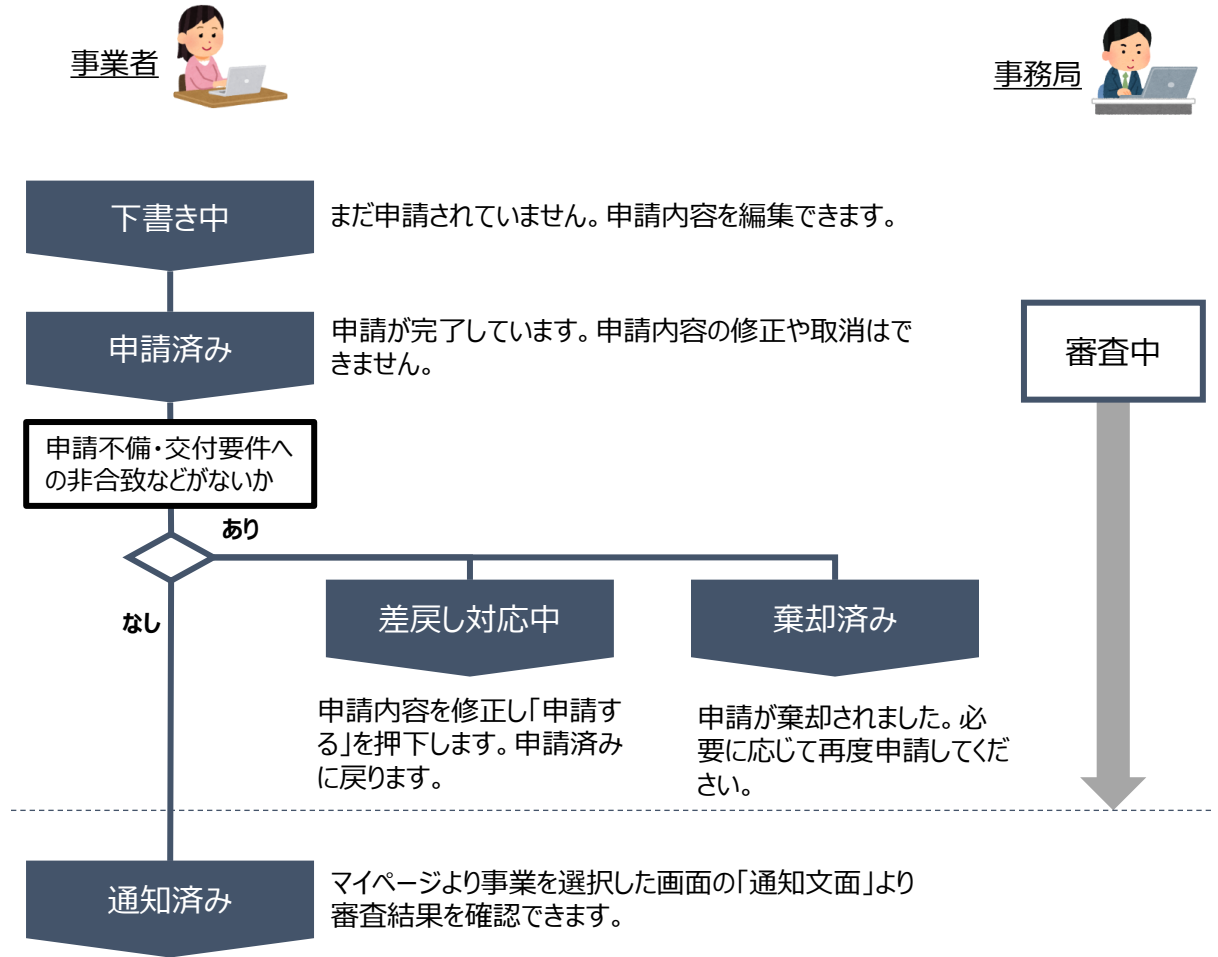
FAQチャット

I. 申請方法

1-2. はじめに - 申請の流れとステータス -

● 申請の流れは以下のとおりです。

■ ステータスの流れ



■ ステータス一覧

ステータス名	ステータスの説明
下書き中	申請画面で「一時保存する」ボタンを押下した後の状態です。
申請済み	申請画面で「申請する」ボタンを押下した後の状態です。
差戻し対応中	申請内容が事務局から差戻しをされた後の状態です。
棄却済み	申請内容が事務局に棄却された後の状態です。
通知済み	採択通知以外の通知が発出された後の状態です。

I. 申請方法

2-1. 精算払請求

- 事業者専用画面のトップページから精算払請求の入力フォームにアクセスします。

このサイトは日本政府公式Webサイトです ▼

jGrants 補助金を探す 申請の流れ よくあるご質問 **マイページ** API

マイページ

申請した事業を検索

事業名

[詳細な検索条件を開く](#)

検索

申請履歴

画面下方の「申請履歴」から申請した事業を選択し、事業詳細画面を開きます。

事業	申請完了日
事業再構築	2022/06/11
交付申請用タミ-事業	2022/07/05

「事業の詳細」画面を下方にスクロールし、「提出可能な申請」一覧から「精算払請求」をクリックしてください。

事業の詳細

補助金 [【第一回】令和2年度事業再構築補助金（交付申請等）](#)

事業 交付申請用タミ-事業

手続き ③事業完了(未請求)_【第一回】令和2年度事業再構築補助金

作成済みの申請 ※下書き中の申請は下表のリンクから申請してください。

申請	申請状況	申請完了日時	通知文書（文面）	通知文書添付ファイル	申請番号
【第一回】令和2年度事業再構築補助金_交付申請	採択通知済み	2021年7月29日 15:53	文面表示	交付決定通知書_R2111U12345.docx	RFI-0000101727

提出可能な申請

提出可能な申請がある場合は、こちらに表示されます。

[【第一回】令和2年度事業再構築補助金_承継承認申請](#) [申請する](#)

[【第一回】令和2年度事業再構築補助金_精算払請求](#) [申請する](#)

I. 申請方法

2-2. 精算払請求

申請の画面が表示されます。

申請

申請先情報

補助金名 [第一回] 令和2年度事業再構築補助金（交付申請等）

申請フォーム名 [第一回] 令和2年度事業再構築補助金_精算払請求

「精算払請求」が必要なケース

額の確定後に提出ください。

申請画面の事業及び申請の基本情報はGビズID情報をもとに自動で表示されますが、このページでは修正できません。修正が必要な場合は事前にGビズIDのウェブサイトアクセスして修正を行ってください。

事業及び申請の基本情報

法人名/番号

パソナ

法人番号/事業者識別番号

9213B015

担当者氏名（姓）

審査検証

担当者氏名（名）

テスト2

交付申請など前回申請した際の情報が表示されます。

担当者メールアドレス

事業の名称

事業再構築 05

必須 受付番号

必須項目

必須 受付番号-枝番

必須項目

半角英数字で11桁で入力してください

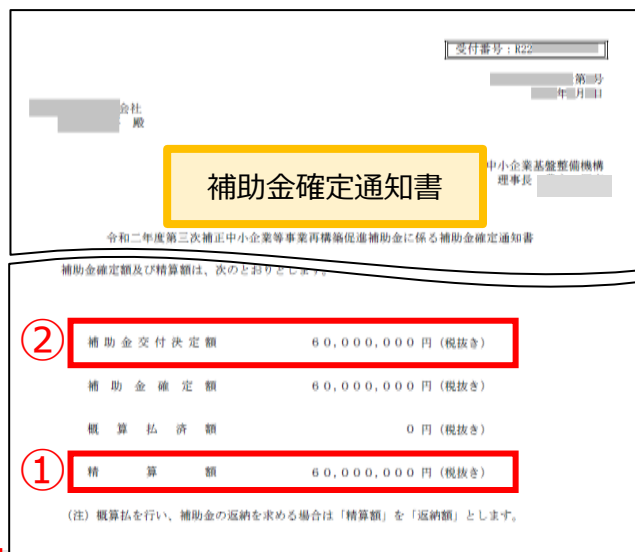
半角数字で3桁で入力してください

受付番号（11桁）と枝番（受付番号-枝番とはメールで交付決定のご案内を差し上げた際に受付番号に続いて表示されている3桁の数字です。）を入力してください。

I. 申請方法

2-3. 精算払請求

- ① 精算払請求額を入力してください。
 - ② 交付決定額を入力してください。
 - ③ 振込先金融機関名を入力してください。
(英数字は全角)
 - ④ 振込先金融機関名(コード)を入力してください。
 - ⑤ 支店名を入力してください。
 - ⑥ 支店名(コード)を入力してください。
 - ⑦ 預金の種別を選択してください。
 - ⑧ 口座番号を入力してください。
- ※入力に誤りがある場合、振込エラーとなります。入力の際は、半角、全角等ご注意ください。



金額情報

必須 精算払請求額

補助金確定通知書の①「精算額」を入力してください。

必須 交付決定額

補助金確定通知書の②「補助金交付決定額」を入力してください。

補助金確定額(参考)

概算払済額計

精算払請求額

この「精算払請求額」欄には、「補助金確定額」から「概算払済金額」が差し引かれた額が自動的に表示されます。

振込先情報

【ゆうちょ銀行を指定される場合】

- 「振込先情報」の各項目は、ゆうちょ銀行口座番号(記号・番号)のままでは入力できません。
- ゆうちょ銀行のホームページにて、振込用の「店名」「預金種目」「口座番号」に変換する必要があります。
- 詳しくは、ゆうちょ銀行のホームページをご確認ください。
[ゆうちょ銀行のホームページ](#)

必須 振込先金融機関名

③

例)「〇〇銀行」「△△金庫」
※法人格は不要です。

必須 振込先金融機関名(コード)

④

半角数字で4桁で入力してください

必須 支店名

⑤

例)「〇〇支店」「△△本店営業所」
※「支店」、「本店営業所」まで入力してください。

必須 支店名(コード)

⑥

半角数字で3桁で入力してください

必須 預金の種別

- 普通
- 当座

⑦

必須 口座番号

⑧

半角数字で7

口座番号が6桁以下の場合、口座番号の前に「0」を入力してください。

I. 申請方法

2-4. 精算払請求

①預金の名義（漢字）

- ・通帳表紙の預金名義（漢字）通りに**全角**で入力してください。（スペース含む）
- ・改行はスペースとみなし、全角スペースを入力してください。
- ・「高」と「髙」、「崎」と「崎」なども通帳に合わせます。
- ・環境依存文字「株」は使用できません。「株式会社」もしくは「（株）」で入力してください。

②預金の名義（カナ）

※**振込処理上の表記**のことであり、必ずしも漢字名義のフリガナ表記ではありません。

- ・通帳見開きの預金名義（カナ）通りに**半角**で入力してください。（スペース含む30文字以内）
- ・「カ」「キ」「ク」「ケ」「コ」「カ」「キ」「ク」「ケ」「コ」の前後はスペースの有無を確認し、通帳通りに入力してください。
- ・中点(・)は使用できません。ピリオド(.)を入力してください。
- ・口座名義人（カナ）の長音(ー)は、**マイナス記号**を入力してください

通帳記載の口座名義(金融機関での登録名義)**と完全一致**が原則となります。相違がある場合、口座名義不一致により振込エラーとなります。

① (株)、(有)などの環境依存文字は使用せず、
(株)、(有)など全角で入力してください。
会社名に続き、代表者の役職・氏名がある場合もそのまま全角で入力してください。（スペース含む）
改行はスペースとみなします。

② 通帳見開きに記載されている口座名義のカナ通りに入力してください。必ずしも漢字名義のフリガナ表記ではありません。通帳等をご確認の上、入力してください。（スペースも含む）

○通帳表紙の例

普通預金通帳	
店番号	口座番号
123	4567890
①	株式会社 事業再構築 代表取締役 補助金 太郎 様

THE REIWA BANK 令和銀行

普通預金	
② カ) ジギョウサイコウチク	
店番号	口座番号
123	4567890

株式会社 令和銀行
(銀行コード：9999)
お取引店 大手町支店

I. 申請方法

2-5. 精算払請求

表紙・見開きにて以下6点全ての記載があること。

- A 口座名義(漢字)
- B 口座名義(カナ)
- C 金融機関名
- D 預金種別(普通/当座 等)
- E 店番号
- F 口座番号

以下をご確認の上、**PDF形式で表紙と見開きを併せて**「その他の添付資料」に添付してください。

- ・振込先情報と一致する通帳であること
- ・左記の必須項目6点が確認できること
- ・不鮮明だったり、見切れたりしている箇所がない

PDFファイルが複数となる場合は、ZIP形式にまとめるなどして添付してください。

※PDF以外の形式だと、データが破損することがあります。

○通帳表紙の例

○通帳見開きの例

I. 申請方法

2-6. 精算払請求

申請には、通帳コピー等の証憑の添付が必要となります。当座預金の場合は勘定照合表等、ネット銀行の場合は口座情報のスクリーンショット等の代替書類でもかまいません。次ページ以降を参照してください。

【代替書類の定義】

- ・金融機関が発行しているもの
- ・手書きでないもの（銀行印がある場合は可）
- ・右記6点が確認できること

【代替書類で確認する情報】

- ①金融機関名
- ②支店コード（店番号）
- ③預金種別（普通 / 当座）
- ④口座番号
- ⑤名義（漢字）※1
- ⑥名義（カナ）※2

※1 漢字名義、カナ名義は、それぞれ証憑に記載の通り入力してください。
スペースも含め、完全一致としてください。

※2 カナ名義は**振込処理上の表記**のことであり、必ずしも漢字名義のフリガナ表記ではありませんのでご注意ください。

I. 申請方法

2-7. 精算払請求

- 【当座】を選択し、当座預金入金通帳がない方

例) 当座勘定照合表 + 小切手

※当座勘定照合表にはカナ名義が記載されていない場合が多いため、補完資料として小切手等、カナ名義が確認できるものを併せてご提出ください。

○小切手の例

The image shows two examples of checks from The Reiwa Bank. The top example is a full check with the following details: 4567890, 株式会社 事業再構築, 代表取締役 補助金 太郎 様, THE REIWA BANK, 当座小切手帳 (50枚綴), 令和×年×月×日, 令和×年×月×日, 自 04****, 至 04****, 令和銀行, 大手町支店. The bottom example is a check stub with the following details: 04****, 04****, 小切手, 東京 *****, 9999-123, 支払地 東京都××区, 株式会社 令和銀行 大手町支店, 金額, 上記の金額をこの小切手と引換えに持参人へお支払いください, 令和 年 月 日, 振出地 東京都××区, 振出人, カ)ジギョウサイコウチク.

○当座勘定照合表の例

当座勘定 取引照合表

令和銀行

THE REIWA BANK

株式会社事業再構築 様

大手町 支店 (123)

口座番号 0123456

年月日	摘要	お支払金額 円	お預り金額 円	差引残高 円
040601	〇〇デパート	400000		6000000
040601	ABCキョク	100000		5900000
040602	カモノヅク		500000	6400000
040602	ユウゲンガイシャアイエ	300000		6100000
****	*****	*****	*****	*****
****	*****	*****	*****	*****
****	*****	*****	*****	*****
****	*****	*****	*****	*****
****	*****	*****	*****	*****
****	*****	*****	*****	*****
****	*****	*****	*****	*****
****	*****	*****	*****	*****
****	*****	*****	*****	*****
****	*****	*****	*****	*****

I. 申請方法

2-8. 精算払請求

- 【インターネットバンキング】をご利用の方
基本情報・お客様情報・情報照会のスクリーンショット

インターネットバンキングをご利用の場合は、該当の銀行の口座番号、口座名義、フリガナなどの契約内容が記載されているページを添付してください。
契約内容の一部分のみのスクリーンショット等は、証書としてみなされませんのでご注意ください。

○スクリーンショットの例

The screenshot shows the Reiwabank internet banking interface. At the top left is the logo 'THE REIWA BANK' and the name '令和銀行'. On the right, there are links for 'よくあるご質問', 'ヘルプ', '手数料一覧', and a 'ログアウト' button. Below the header is a navigation bar with buttons for 'トップ', '口座情報', '取引履歴', '残高照会', and '設定'. The '口座情報' button is highlighted. Below the navigation bar, the title '口座情報の照会・変更' is displayed. A table below shows account details, with the kana name 'かじぎょさいこうち' highlighted in a red box.

口座情報	支店	123 大手町支店	
	口座番号	4567890	
	科目	普通	
	口座名義	漢字	株式会社 事業再構築
		カナ	かじぎょさいこうち

カナ表記に小文字「アイエイエー」が含まれている場合、**振込処理上の表記**を金融機関にご確認の上、正しい表記をjGrantsに入力してください。

I. 申請方法

2-9. 精算払請求

入力内容を確認の上問題がなければ「申請する」を押下して申請してください。

「申請する」ボタンを押下すると、以後は修正できなくなりますのでご注意ください。

完了
申請を事務局に提出しました。申請日時：2021/06/23 16:04

OK

申請が完了しました。OKを押下するとマイページが表示されます。

マイページの申請履歴から申請した事業の申請が「申請済み」になっていることを確認してください。
※申請のリンクを押下すると申請内容が照会できますが変更はできません。申請内容の修正や変更が必要な場合は、コールセンターへ連絡してください。ご連絡から数日後に修正可能な状態になります。

申請履歴

7件中の1件目~7件目を表示

事業	補助金	手続き	事業開始日	事業終了日
○○○○×	【第一回】令和2年度事業再構築補助金（交付申請等）	◎事業完了(未請求)_【第一回】令和2年度事業再構築補助金		2021/08/04

事業の詳細

補助金 [【第一回】令和2年度事業再構築補助金（交付申請等）](#)

事業 ○○○○×

手続き ◎事業完了(未請求)_【第一回】令和2年度事業再構築補助金

作成済みの申請 ※下書き中の申請は下表のリンクから申請してください。

事務局から差戻された時などの対応に備えて「申請番号」を控えておいてください。

申請	申請状況	申請完了日時	通知文書（文面）	通知文書添付ファイル	申請番号
【第一回】令和2年度事業再構築補助金 精算払請求	申請済み	2021年10月25日 16:23			RFI-0000106440

申請方法に関する手順は以上となります。以降の手順は、申請後、事務局からの差戻し・通知があった際の手順となります。

I. 申請方法


3-1. 差戻し時の修正対応

- 申請内容に不備があると、事務局から差戻しがある場合があります。事務局のコメントがある場合は確認し、修正後に再申請を行ってください。

はじめに

事務局より差戻しがあった場合は、事業申請時に「担当者メールアドレス」欄に記載されたメールアドレスに通知メールが届きます。

送信元 jGrants <no-reply@jgrants-portal.go.jp>
件名 【補助金申請連絡】申請が差戻し対応中になりました
本文



こちらはjGrants事務局です。

提出した申請が「差戻し対応中」になりました。

以下のURLより、詳細をご確認ください。
○事業の状況を確認する場合：
[URL：該当の事業詳細画面URL](#)
○提出した内容を確認する場合：
[URL：該当の申請画面URL](#)

申請の状況に応じて以下のご対応をお願いいたします。
①採択通知済み / 不採択通知済み / 通知済みの場合：
事業の状況を確認する場合のURLをクリックし、該当申請の通知文書、及び通知文書の添付資料をご確認ください。
②差戻し対応中 / 棄却済みの場合：
提出した内容を確認する場合のURLをクリックし、申請を開いてください。
画面上部に棄却・差戻しコメントが表示されている場合、指示に従い修正等の操作を実施ください。

※本メールは自動送信されています。このメールに返信いただいても回答できませんので、予めご了承ください。

(c) jGrants

手順1

メール内のURLを押下し、事業者サイトにログインします。

ログイン

アカウントID	<input type="text" value="taro.yamada@manual.com"/>
パスワード	<input type="password" value="*****"/>

ログイン

[パスワードを忘れた方はこちら](#)
[アカウントを持っていない方はこちら](#)

ワンタイムパスワード入力

SMSを送信しました。
SMSに記載されているワンタイムパスワードを1時間以内に入力して下さい。
期限内に入力されなかった場合、はじめからやり直していただく必要があります。

アカウントID	<input type="text" value="taro.yamada@manual.com"/>
ワンタイムパスワード	<input type="text" value="960139"/>

OK

I. 申請方法

3-2. 差戻し時の修正対応

- マイページから申請した事業の申請状況を確認できます。

【注】
jGrantsでは、このシステムを使って申請した補助金の履歴を照会できますが、事業再構築補助金の公募申請については別のシステムを使って申請いただいておりますので、こちらの履歴からは確認できません。
(交付申請後の申請が対象となります。)

数多く申請している場合、事業名などを検索することで該当の補助金が見つかりやすくなります。

申請した事業を選択し、事業の詳細画面を開きます。

事業の詳細

補助金 [第一回] 令和2年度事業再構築補助金 (交付申請書)
事業 G...
手続き ③

差戻し申請は必ず「作成済みの申請」から処理してください。GbizIDメンバーアカウントでアクセスした場合も「作成済みの申請」から「差戻し対応中」の申請を選択して処理してください。(新規に申請しないようにしてください。)

作成済みの申請 ※下書き中の申請は下表のリンクから申請してください。

P12で控えた申請番号の申請を選択してください。

申請	申請状況	申請完了日時	通知文書 (文面)	通知文書添付ファイル	申請番
② [第一回] 令和2年度事業再構築補助金 積算払請求	差戻し対応中 ①		① 申請状況が「差戻し対応中」になっていることが確認できます。		RFI-0000105110

②を押下すると、申請画面が表示されます。



✓ 申請ステータスの一覧は「1-2. はじめに - 申請の流れとステータス - 」に記載しています。

I. 申請方法

3-3. 差戻し時の修正対応

手順2

申請フォーム画面が表示されますので、必要に応じて修正を行います。編集した内容を確認し、「申請する」を押下します。

The screenshot shows the 'jGrants' application interface. At the top, there are navigation links: '補助金を探す', '申請の流れ', 'よくあるご質問', and 'マイページ'. The user's name '山田 太郎' is displayed in the top right. The main content area is titled '申請' and contains several sections: '申請先情報' (Application Information), '差戻し/棄却コメント' (Correction/Rejection Comment), and '事業者情報' (Applicant Information). The '差戻し/棄却コメント' section is highlighted with a red dashed border and contains the text: '事業終了日に誤りがある場合がございます。確認の上、修正して再申請してください。' (There may be an error in the business completion date. Please confirm and re-apply after correction). A yellow callout box points to this section, stating: '申請状況が、「差戻し対応中」、もしくは「棄却済み」の際、事務局からコメントがある場合は、こちらに表示されます。' (When the application status is 'Under Correction' or 'Rejected', a comment from the office will be displayed here). Below the comment, there are two buttons: '申請する' (Apply) and '一時保存する' (Save Draft). The '申請する' button is highlighted with a red box and a mouse cursor. A yellow callout box below the buttons says: '内容を修正し、再度申請する際は「申請する」を押下してください。まだ申請しない場合は、「一時保存する」を押下してください。' (When correcting the content and re-applying, click 'Apply'. If you do not want to apply yet, click 'Save Draft').

「申請する」ボタンを押下すると確認を促す画面が表示されます。入力内容に誤りがないことを確認後、「申請する」ボタンを押下してください。

The screenshot shows a confirmation dialog box with the title '注意' (Attention). The text inside reads: '「申請する」ボタンを押した後は、申請内容を編集できません。入力内容に誤りが無いことを確認し、申請してください。' (After clicking the 'Apply' button, you cannot edit the application content. Please confirm that there are no errors in the input content and apply). There are two buttons: '申請する' (Apply) and '編集に戻る' (Return to Edit). The '申請する' button is highlighted with a red box and a mouse cursor.

「申請する」ボタンを押下すると、以後は修正できなくなりますのでご注意ください。

The screenshot shows a completion confirmation message with the title '完了' (Completed). The text reads: '申請を事務局に提出しました。申請日時：2021/06/28 12:12' (Application submitted to the office. Application date and time: 2021/06/28 12:12). There is an 'OK' button highlighted with a red box and a mouse cursor.

OKを押下し、マイページへ戻ったら申請状況が「申請済み」になっていることを確認してください。

作成済みの申請 ※下書き中の申請は下表のリンクから申請してください。

申請	申請状況	申請完了日時	通知文書 (文面)	通知文書添付ファイル	申請番号
【第一回】令和2年度 事業西橋築補助金 積算請求	申請済み	2022年4月27日 10:08			RFI-0000105110

I. 申請方法

3-4 . 差戻し時の修正対応

【重要】

事務局から差戻し後、再申請いただく際に「作成済みの申請」からではなく、新規で申請してしまうと、下図のように同じ申請がふたつできます。

作成済みの申請 ※下書き中の申請は下表のリンクから申請してください。

申請	申請状況	申請完了日時	通知文書（文面）	通知文書添付ファイル	申請番号
【第一回】令和2年度 事業再構築補助金 Gt sID引継ぎ依頼	申請済み	2022年3月9日 18:52			RFI- 0000104403
【第一回】令和2年度 事業再構築補助金 Gt sID引継ぎ依頼	差戻し対応中	2022年2月1日 9:53			RFI- 0000103775

このように、同じ申請がふたつできた場合、一度申請したデータは削除できませんので、事務局にて新規申請された「申請済み」のものを差戻しいたします（事務局からご連絡いたします）。

下図のように、ふたつとも「差戻し対応中」となってから、本テキストP14「3-2 差戻し時の修正対応」を参照し、申請完了日や申請番号をもとに再申請してください。

作成済みの申請 ※下書き中の申請は下表のリンクから申請してください。

申請	申請状況	申請完了日時	通知文書（文面）	通知文書添付ファイル	申請番号
【第一回】令和2年度 事業再構築補助金 Gt sID引継ぎ依頼	差戻し対応中	2022年3月9日 18:52			RFI- 0000104403
【第一回】令和2年度 事業再構築補助金 Gt sID引継ぎ依頼	差戻し対応中	2022年2月1日 9:53			RFI- 0000103775

申請完了日の古い方、または
←申請番号が若い方を選択する。→

I. 申請方法

4-1. 通知文書の確認方法

- マイページから、通知文書の確認を行います。

はじめに

事務局より結果の通知があった場合は、事業申請時に「担当者メールアドレス」欄に記載されたメールアドレスに通知メールが届きます。



上記のメールがjGrantsから届く前に、連絡漏れを防ぐ意味で事務局からも別メール（no-reply@mail.jigyousaikouchiku-kanri.jp）で事前にご案内いたします。

手順1

「事業の状況を確認する場合」のURLを押下し、ログインします。

The image shows a login page titled 'ログイン'. It has two input fields: 'アカウントID' with the value 'taro.yamada@manual.com' and 'パスワード' with a masked password '*****'. Below the fields is a blue 'ログイン' button, which is highlighted with a red box and a mouse cursor. There are also two links: 'パスワードを忘れた方は' and 'アカウントを持っていない方はこちら'.

The image shows a page titled 'ワンタイムパスワード入力'. It contains a message: 'SMSを送信しました。SMSに記載されているワンタイムパスワードを1時間以内に入力して下さい。期限内に入力できなかった場合、はじめからやり直していただく必要があります。'. Below the message are two input fields: 'アカウントID' with the value 'taro.yamada@manual.com' and 'ワンタイムパスワード' with the value '960139'. At the bottom is a blue 'OK' button, highlighted with a red box and a mouse cursor.

I. 申請方法

4-2. 通知文書の確認方法

手順2

マイページにアクセスし、該当する事業を選んだ後、作成済みの申請を確認してください。

- ①「申請状況」が「通知済み」になっているのが確認できます。
- ②「通知文書添付ファイル」のリンクを押下すると文書がダウンロードできますので、内容を確認してください。

作成済みの申請 ※下書き中の申請は下表のリンクから申請してください。

申請	申請状況	申請完了日時	通知文書（文面）	通知文書添付ファイル	申請番号
[第一回] 令和2年度 事業再構築補助金 精 算払請求	通知済み ①	2021年12月9日 14:29	文面表示	振込完了通知書 _RXXXXXXXXX.pdf ②	RFI- 0000103083

通知文書が開いて通知内容が確認できます。

2022年7月11日

■■■■■■■■■■ 殿

通知サンプル

事業再構築補助金 事務局

令和二年度第三次補正中小企業等事業再構築促進補助金に係る精算払請求に対する
補助金のお振込みに関するお知らせ

2022年4月25日付けで申請のありました精算払請求について、次のとおり、補助金のお振込み手続きを、指定金融機関の指定口座宛てに完了致しました。
なお、振込予定日以降で、お振り込みが確認できなかった場合は、お手数ですが貴社の指定金融機関へお問い合わせください。

振込予定日：2022年6月2日
振込元名義：事業再構築補助金事務局

振込額： ■■■■■■■■ 円

以上